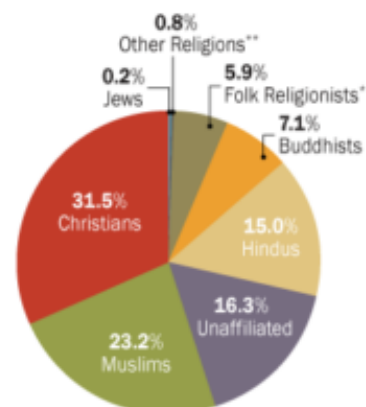


Στατιστική των θρησκειών

Size of Major Religious Groups, 2010
Percentage of the global population



*Includes followers of African traditional religions, Chinese folk religions, Native American religions and Australian aboriginal religions.
**Includes Bahá'í, Jain, Sikh, Shintoists, Taoists, followers of Tenrikyo, Wiccans, Zoroastrians and many other faiths.
Percentages may not add to 100 due to rounding.
Pew Research Center's Forum on Religion & Public Life • Global Religious Landscape, December 2012

ή και προσγείωση στην πραγματικότητα

Σ' αυτό το άρθρο, θα δούμε μερικούς στατιστικούς χάρτες, για να δούμε αν υπάρχει σχέση του είδους της θρησκείας, του ποσού της θρησκείας ή της έλλειψής της, με άλλα δεδομένα όπως η ελευθερία έκφρασης, η επιστήμη, η δημοκρατία, η οικονομία.

Η όλη παρουσίαση είναι χρήσιμη, επίσης, για να καταλάβουμε τι συμβαίνει σε όλο τον κόσμο, γιατί φυσικά η Ορθοδοξία που κάποιος την θεωρούν την μοναδική αλήθεια, είναι ένα μικρό κομμάτι στο σύνολο των θρησκευόμενων.

[\(Κάνετε κλικ στις εικόνες για μεγέθυνση\)](#)

Θρησκευτικά διαγράμματα

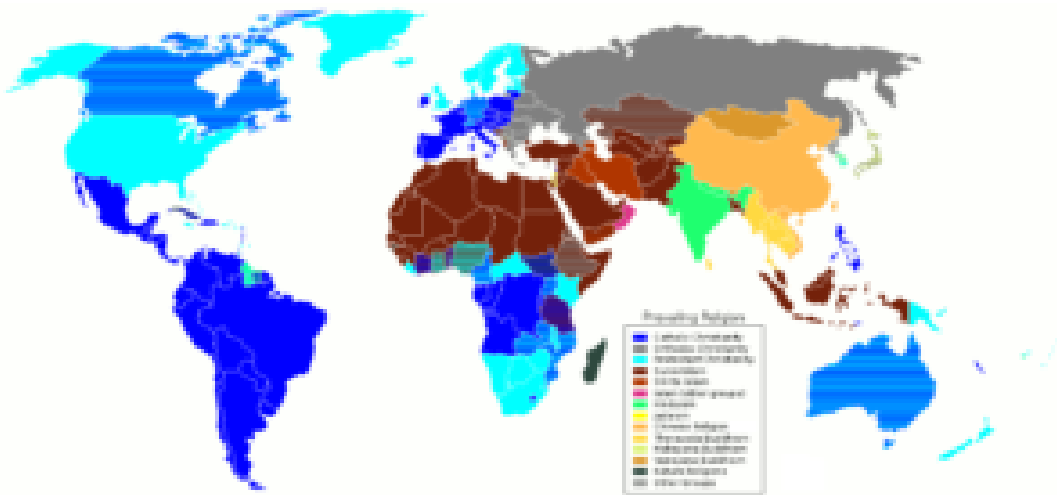
Ξεκινάμε με το διάγραμμα του 2010, που δείχνει το ποσοστό εξάπλωσης της κάθε θρησκείας στον πλανήτη μας.

Βλέπουμε, ότι οι χριστιανοί όλοι, καθολικοί προτεστάντες, ορθόδοξοι και χιλιάδες άλλες αιρέσεις, ναι μεν έχουν αναλογικά το μεγαλύτερο κομμάτι, αλλά είναι μικρότερο από το 1/3 του πλανήτη μας. Επίσης μαζί με τους μουσουλμάνους και τους Εβραίους, δηλαδή όλες οι μονοθεϊστικές θρησκείες μαζί, καταλαμβάνουν το 55%, λίγο πάνω από το μισό.

Πηγή: washingtonpost.com.

Να σημειωθεί ότι ο Χριστιανισμός είναι σε ύφεση, λόγω της σταδιακής εκκοσμίκευσής του, που περιόρισε τον φονταμενταλισμό του. Αντίθετα, ο μουσουλμανισμός βρίσκεται σε έξαρση, τόσο λόγω του φονταμενταλισμού του, όσο και της πληθυσμιακής του εξάπλωσης, ακόμα και στην Ευρώπη.

Η δεύτερη εικόνα μας, είναι ο χάρτης του 2007, με την εξάπλωση των θρησκειών γεωγραφικά, ο Χριστιανισμός είναι παρουσιασμένος στα μεγάλα του δόγματα .

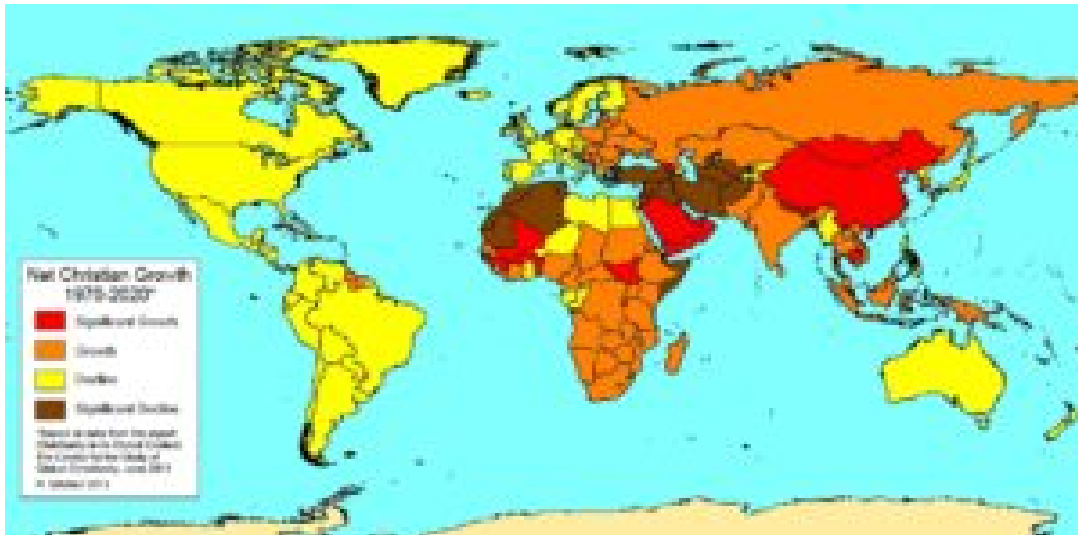


Οι ορθόδοξοι είναι το γκρι, μην σας ξεγελάει το μέγεθος, όλη η Σιβηρία που είναι πάνω από τα 2/3 του μεγέθους τους, είναι αραιοκατοικημένη. Σύμφωνα με τις στατιστικές World Factbook της CIA, οι ορθόδοξοι είναι το 5% του συνόλου, δείτε και εδώ και όταν λέμε ορθόδοξοι, εννοούμε όλοι μαζί, νεοημερολογίτες, παλαιοημερολογίτες, κόπτες, σχισματικοί κ.λπ.

Εδώ, να σημειωθεί ότι αναφέρεται στην πλειοψηφία των θρησκευόμενων και μόνο. Δηλαδή, δεν δείχνει την πραγματική εικόνα στην κάθε χώρα, αλλά το πλειοψηφικό θρήσκευμα που είναι πρώτο. Για παράδειγμα, στην Σουηδία που θα δούμε παρακάτω ότι ο πληθυσμός σε ποσοστό μεγαλύτερο από 75% είναι αγνωστικιστές ή άθεοι ή άθρησκοι, κατατάσσεται εδώ στους χριστιανούς προτεστάντες, που θεωρητικά μεν είναι 41%, αλλά αν διαβάσετε εδώ θα διαπιστώσετε ότι μόνο ένα 20% του συνόλου είναι θειστές συνολικά.

Πηγή: commons.wikimedia.org.

Ο επόμενος χάρτης του 2013, μας δείχνει την εξέλιξη και πρόβλεψη εξέλιξης των χριστιανών και μόνο.



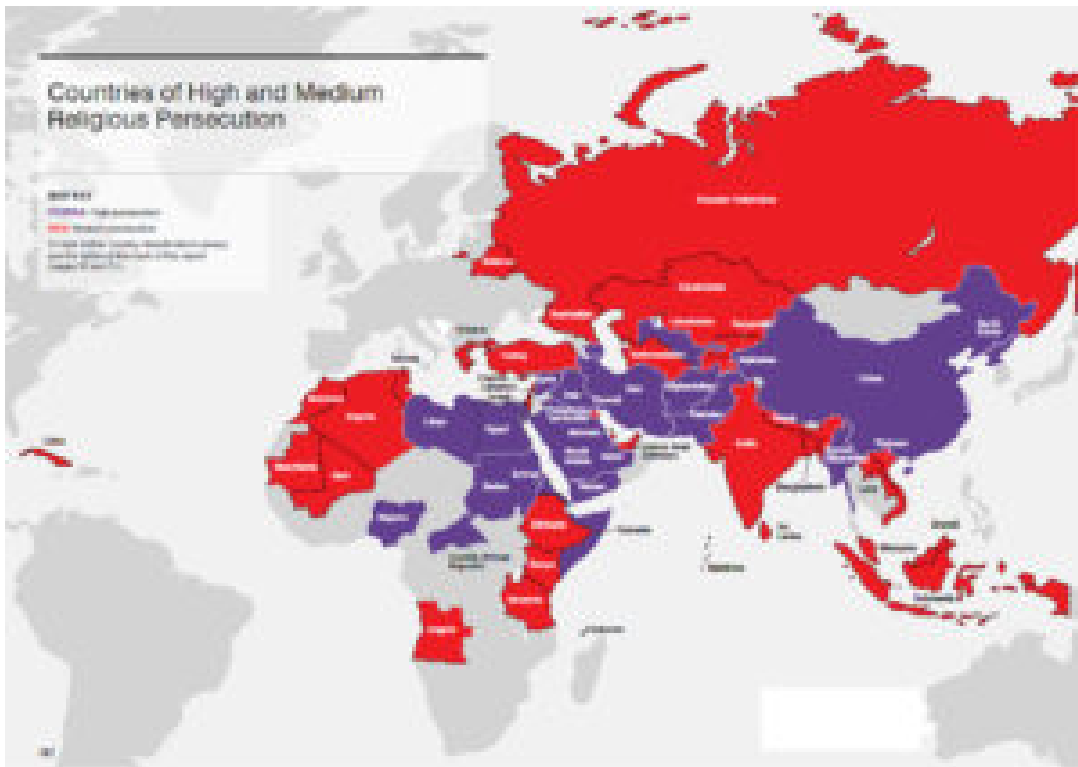
Τα κίτρινα και τα καφέ, μας δείχνουν ύφεση, ενώ τα πορτοκαλί και κόκκινα (που η παρουσία χριστιανών είναι αμελητέα) αύξηση. Βέβαια, περιλαμβάνει σαν αύξηση και όλο το παλιό σοβιετικό μπλοκ που είναι μάλλον θεωρητικό. Η πραγματική αύξηση είναι με τις ιεραποστολές στην Αφρική και την Ασία. Αντίθετα, στις χώρες του δυτικοευρωπαϊκού πολιτισμού (και την Αυστραλία/Νέα Ζηλανδία) υπάρχει ύφεση.

Πηγή: discipleallnations.wordpress.com.

Για τον τρόπο που εξελίσσονται οι θρησκείες, κυρίως ο Μουσουλμανισμός και ο Χριστιανισμός διαβάστε κι εδώ.

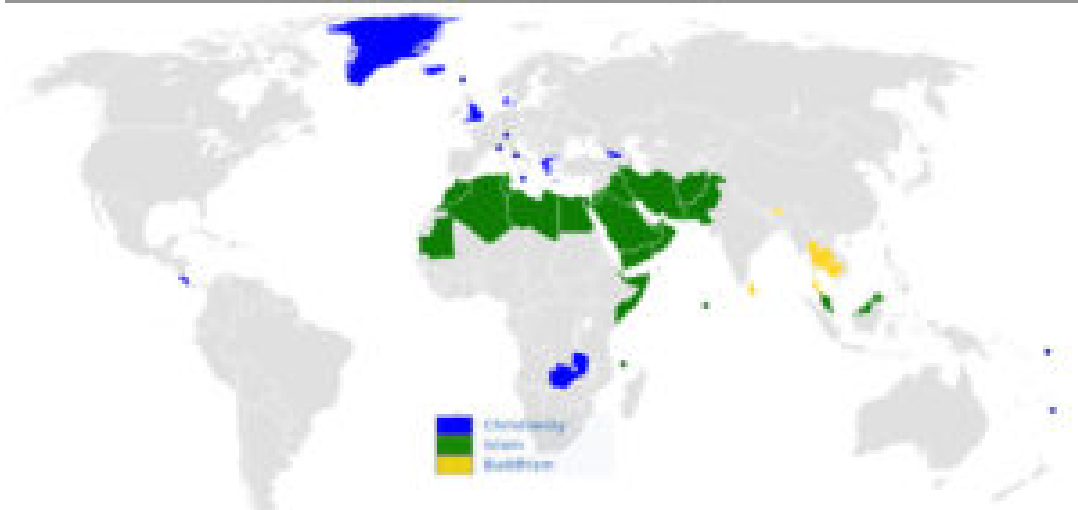
Η επόμενη εικόνα, δείχνει τις χώρες που γίνονται θρησκευτικές διακρίσεις μειονοτήτων του 2014.

Πηγή: combonianum.org.



Εδώ, βλέπουμε ανάλογα με το χρώμα εκεί που γίνονται πολλές ή λίγες θρησκευτικές διακρίσεις ή διώξεις. Φυσικά περιλαμβάνεται και η χώρα μας, που ως γνωστόν έχει κατηγορηθεί αρκετές φορές στο ευρωπαϊκό δικαστήριο για θρησκευτικές διακρίσεις και για όσους δεν είναι πρόβατα είναι προφανείς.

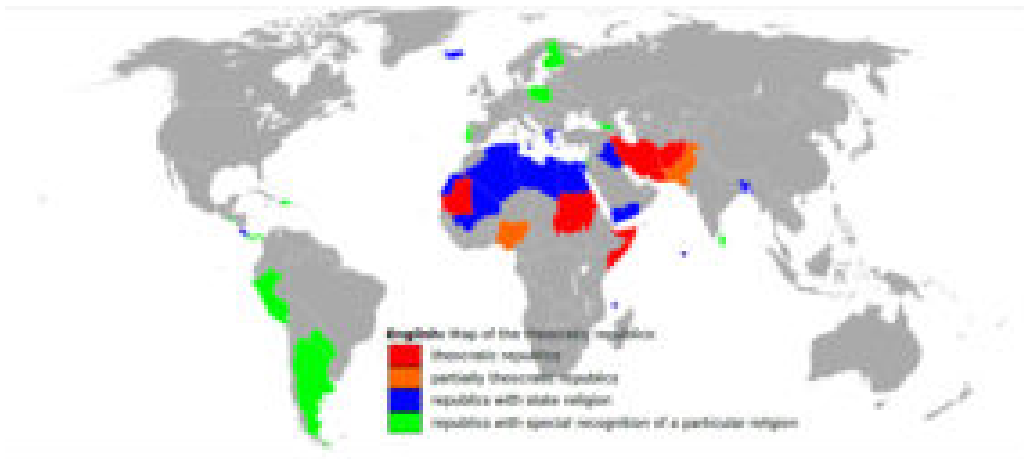
Παρακάτω, έχουμε έναν άλλο ενδιαφέροντα χάρτη του 2010.



Εδώ, φαίνονται οι χώρες που έχουν επίσημη θρησκεία σε αντίθεση με τις υπόλοιπες που δεν έχουν. Φυσικά και η Ελλάδίτσα μέσα μαζί με την Αγγλία (καμιά σχέση φυσικά). Όπως θα διαπιστώσετε έχει σχέση και με την επόμενη εικόνα.

Πηγή: propelsteps.wordpress.com.

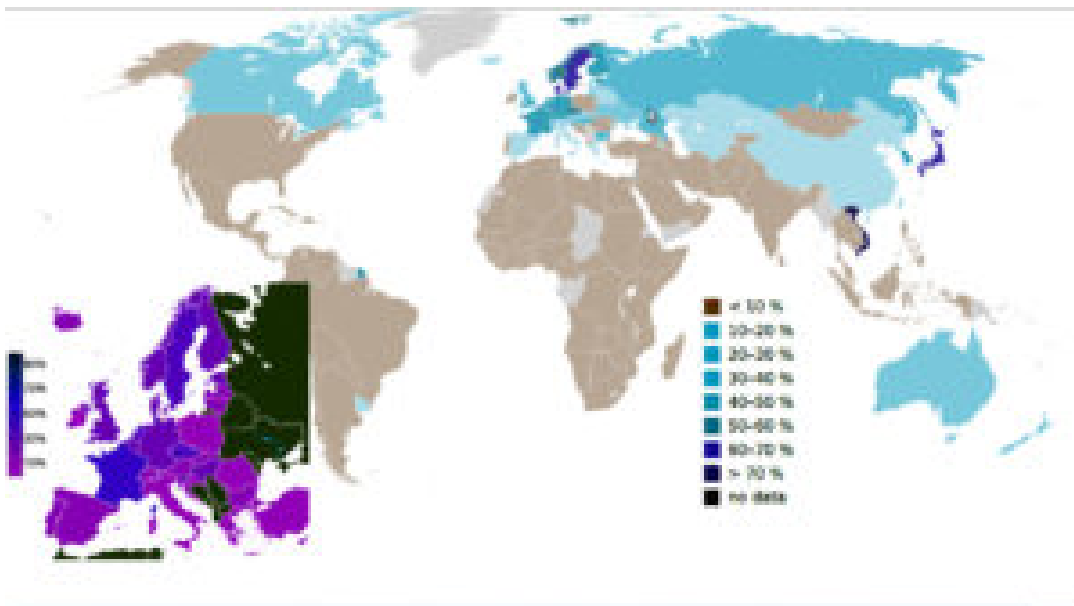
Στην έκτη εικόνα, έχουμε τις θεοκρατίες πολύ ή λίγο του 2016.



Περιλαμβάνεται και η χώρα μας. Φυσικά, δεν είναι θεοκρατία με τον τρόπο που είναι η Σαουδική Αραβία, που για ένα περίεργο λόγο δεν την περιλαμβάνει αυτός ο χάρτης προφανώς εκ λάθους, την περιλαμβάνει όμως η αντίστοιχη έκδοση του 2011.

Πηγή: commons.wikimedia.org.

Η επόμενη εικόνα του 2007 αναφέρεται στους μη πιστεύοντες.



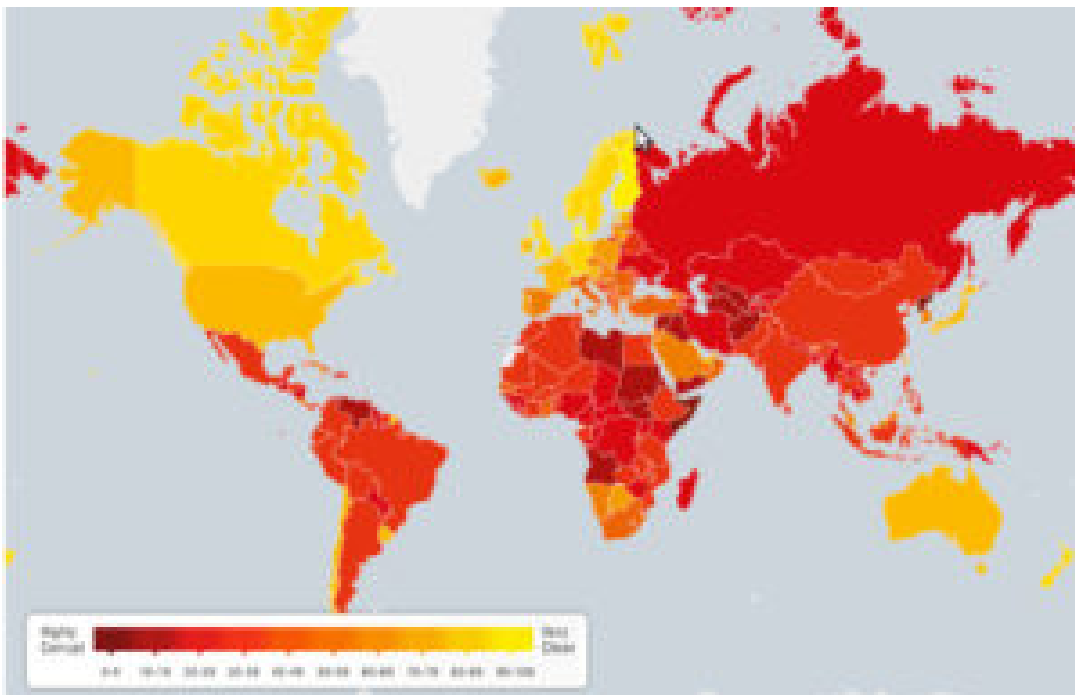
Εδώ έχουμε το ποσοστό του πληθυσμού κάθε χώρας που είναι άθεοι, αγνωστικιστές ή άθρησκοι.

Πηγή: en.wikipedia.org. Μπορείτε επίσης να δείτε τον αντίστοιχο χάρτη αθρησκείας εδώ.

Μερικοί δείκτες πολιτισμικής συμπεριφοράς

Ακολουθούν άλλοι χάρτες, με στοιχεία που μπορούμε να θεωρήσουμε στοιχεία του πολιτισμού.

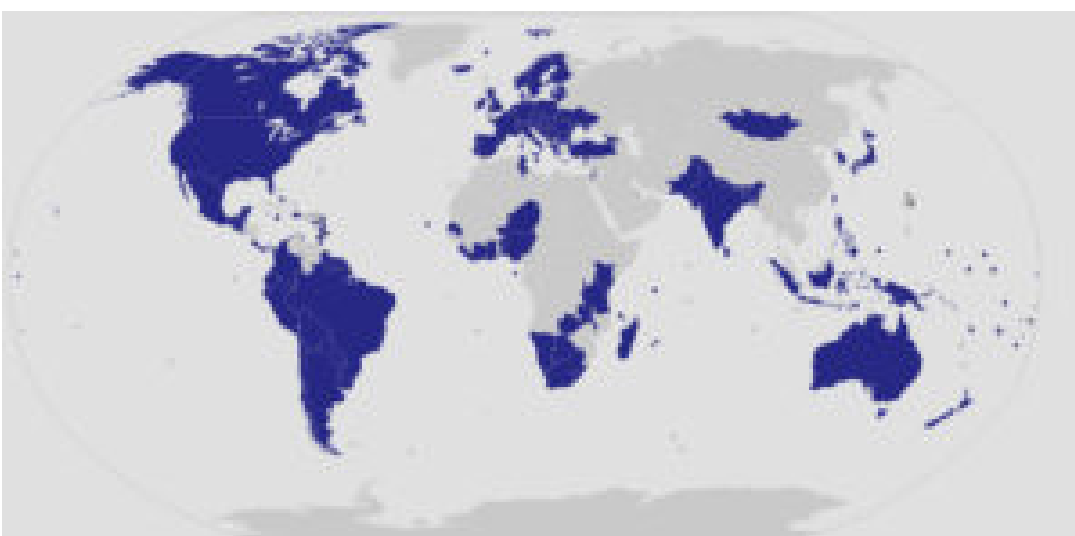
Ο πρώτος, είναι ο χάρτης διαφθοράς του 2015.



Προσέξτε τις χώρες με το κίτρινο, που είναι οι λιγότερο διεφθαρμένες και συγκρίνετε με τους προηγούμενους χάρτες των θρησκειών.

Η πηγή είναι transparency.org.

Ο επόμενος είναι ο χάρτης δημοκρατίας του 2015.

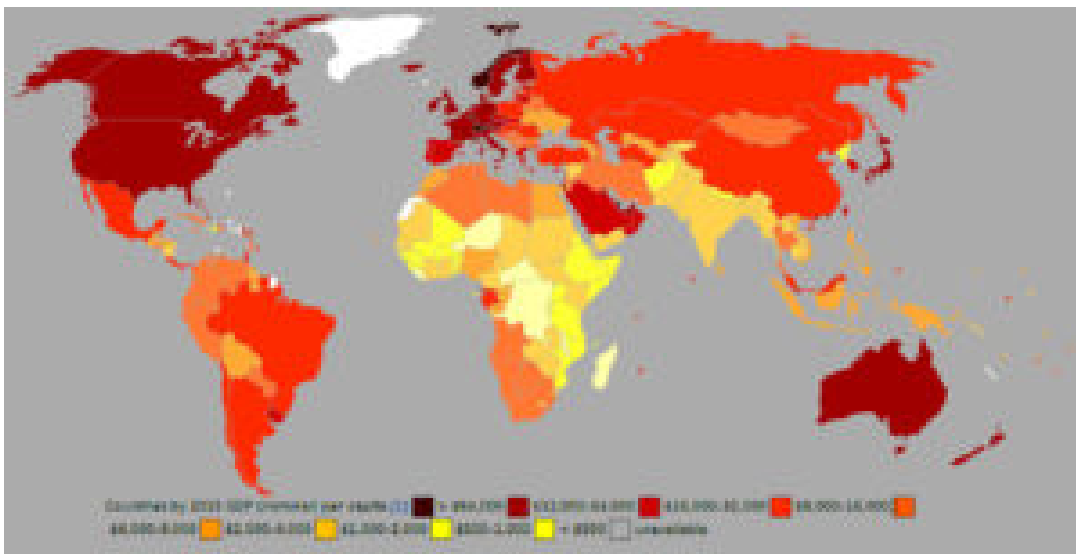


Φυσικά, περιλαμβάνει και χώρες που κάνουν μεν εκλογές και έχουν δημοκρατική επίφαση όπως η Τουρκία, αλλά δεν μπορείς να τις πεις, εδώ και λίγα χρόνια, σαν

δημοκρατικές.

Πηγή: en.wikipedia.org.

Ακολουθεί ο χάρτης με το κατά κεφαλήν εισόδημα των χωρών του 2015.

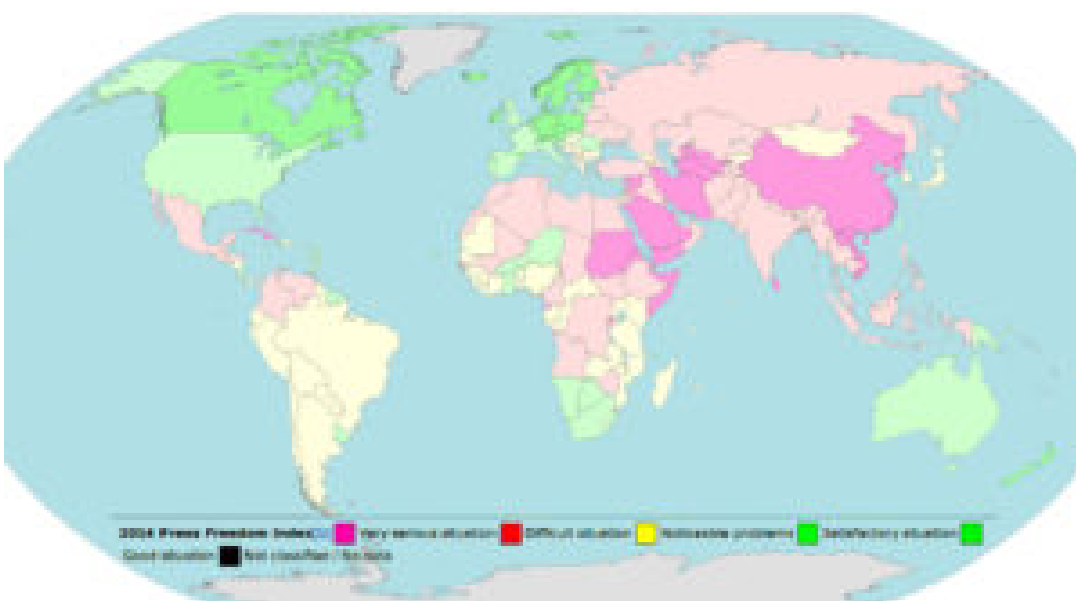


Είναι μια από τις ενδείξεις της οικονομικής κατάστασης των χωρών.

Πηγή: en.wikipedia.org.

Σχετικός είναι και ο χάρτης παραγωγικότητας

Η ελευθερία της έκφρασης σε χάρτη του 2014.

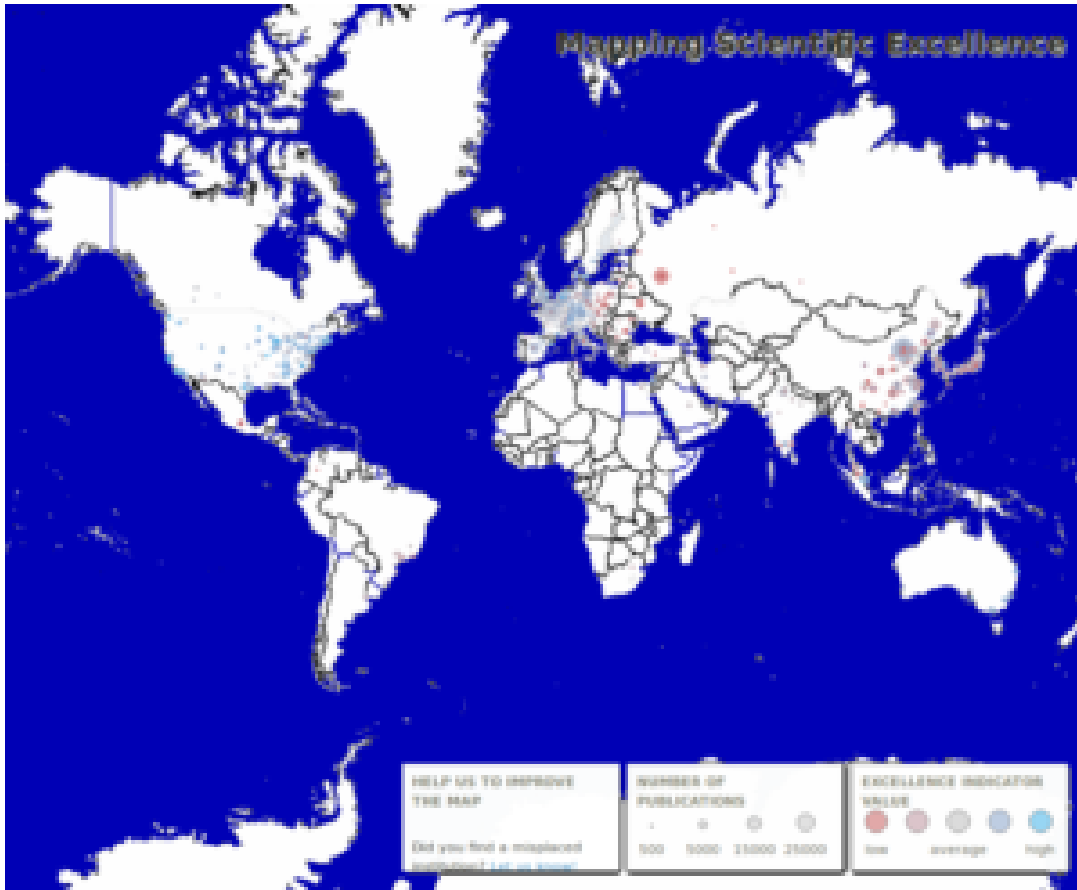


Με πράσινο είναι οι χώρες με την μεγαλύτερη ελευθερία έκφρασης, με ροζ αυτές με την χειρότερη και τις μεγαλύτερες απαγορεύσεις και διώξεις του τύπου και της ελευθερίας έκφρασης.

Πηγή: en.wikipedia.org.

Σχετικοί χάρτες είναι και ο χάρτης γενικής ελευθερίας ή ελευθερίας του διαδικτύου.

Τέλος, έχουμε τον χάρτη της επιστήμης του 2013.



Που εμφανίζει επιστημονικά ινστιτούτα και αριθμούς δημοσιεύσεων.

Πηγή: excellencemapping.net.

Αρκετοί από αυτούς τους χάρτες είναι διαδραστικοί και αν ακολουθήσετε τους συνδέσμους στις πηγές θα τους δείτε σε αναλυτικότερη κλίμακα.

Μπορείτε, επίσης, εύκολα να βρείτε και άλλους σχετικούς χάρτες, με αντίστοιχα θέματα, οικολογίας, εκπαίδευσης κ.λπ. και ίσως παρατηρήσετε ότι υπάρχει κάποια σημαντική σχέση της θρησκείας, του δόγματος και της μη πίστης, με όλα αυτά τα θέματα που μας κάνουν πολιτισμένους και πιο ευτυχείς.

Συμπέρασμα

Αυτό που έχει νόημα να θυμόμαστε, μετά από αυτά, είναι ότι οι χριστιανοί μαζί με τους μουσουλμάνους, είναι επισήμως γύρω στο μισό του πληθυσμού και ότι οι

ορθόδοξοι δεν ξεπερνούν το 5% του συνόλου. Και όπως είδαμε στην αντίστοιχη στατιστική για την Ελλάδα, μόνο το 20% από αυτούς (σε αναγωγή τελικά μόνο το 1% του συνόλου), είναι πραγματικοί ορθόδοξοι, ενώ οι άλλοι 4% κατ' όνομα και συνήθεια.

Τέλος, το σημαντικότερο όλων, οι πλέον ανοικτές, δημοκρατικές, ελεύθερες, πλούσιες και νομοταγείς χώρες, είναι αυτές που κατά κανόνα, έχουν την μικρότερη σχέση με την θρησκεία και τις ιδεοληψίες και δεν είναι τυχαίο ότι σε αυτές προσπαθούν να πάνε όλοι οι μετανάστες, ακόμα και από την χώρα μας, Έλληνες εργάτες και επιστήμονες δηλαδή, για να ζήσουν καλύτερα.

Φιλίστωρ